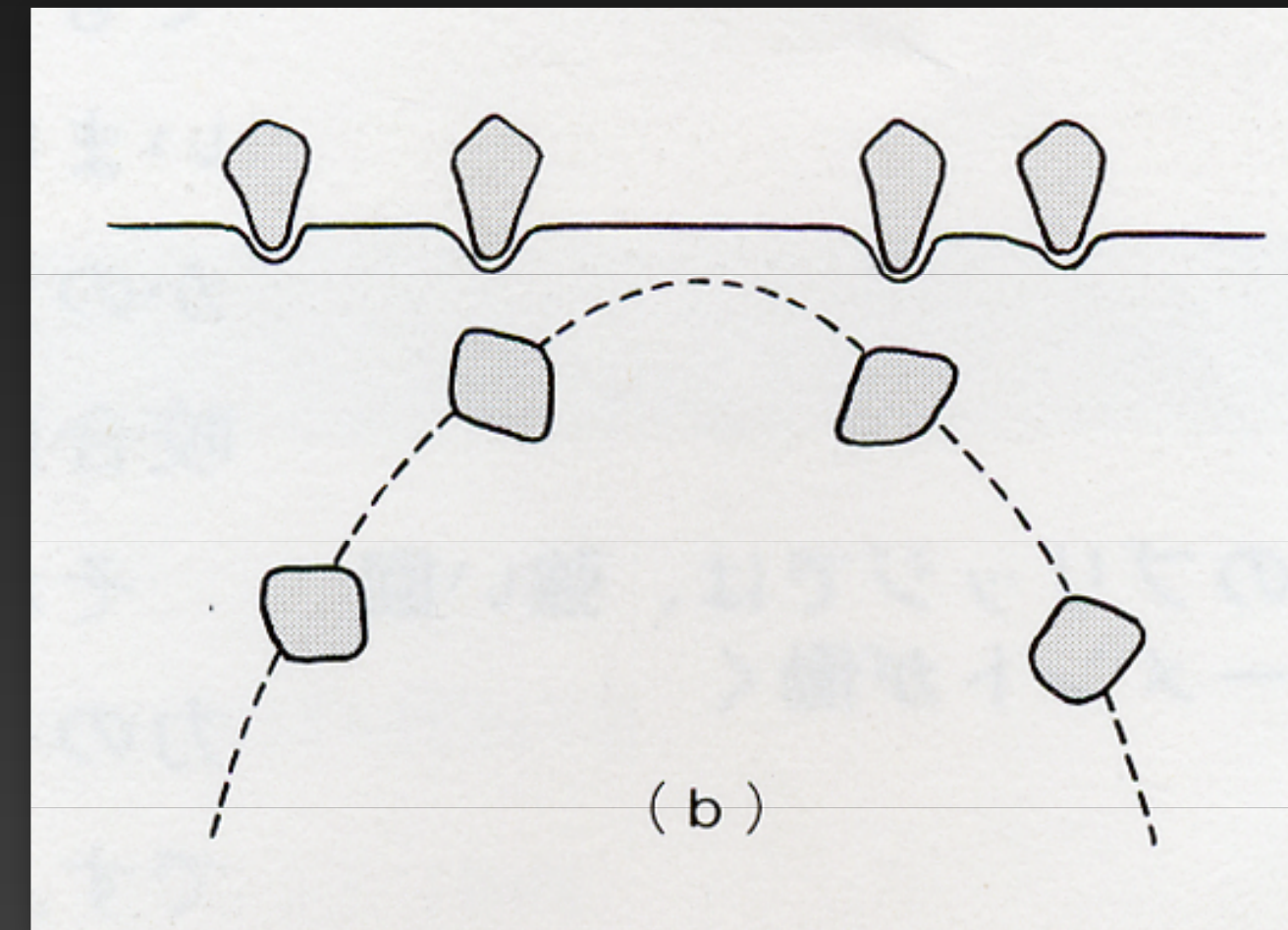
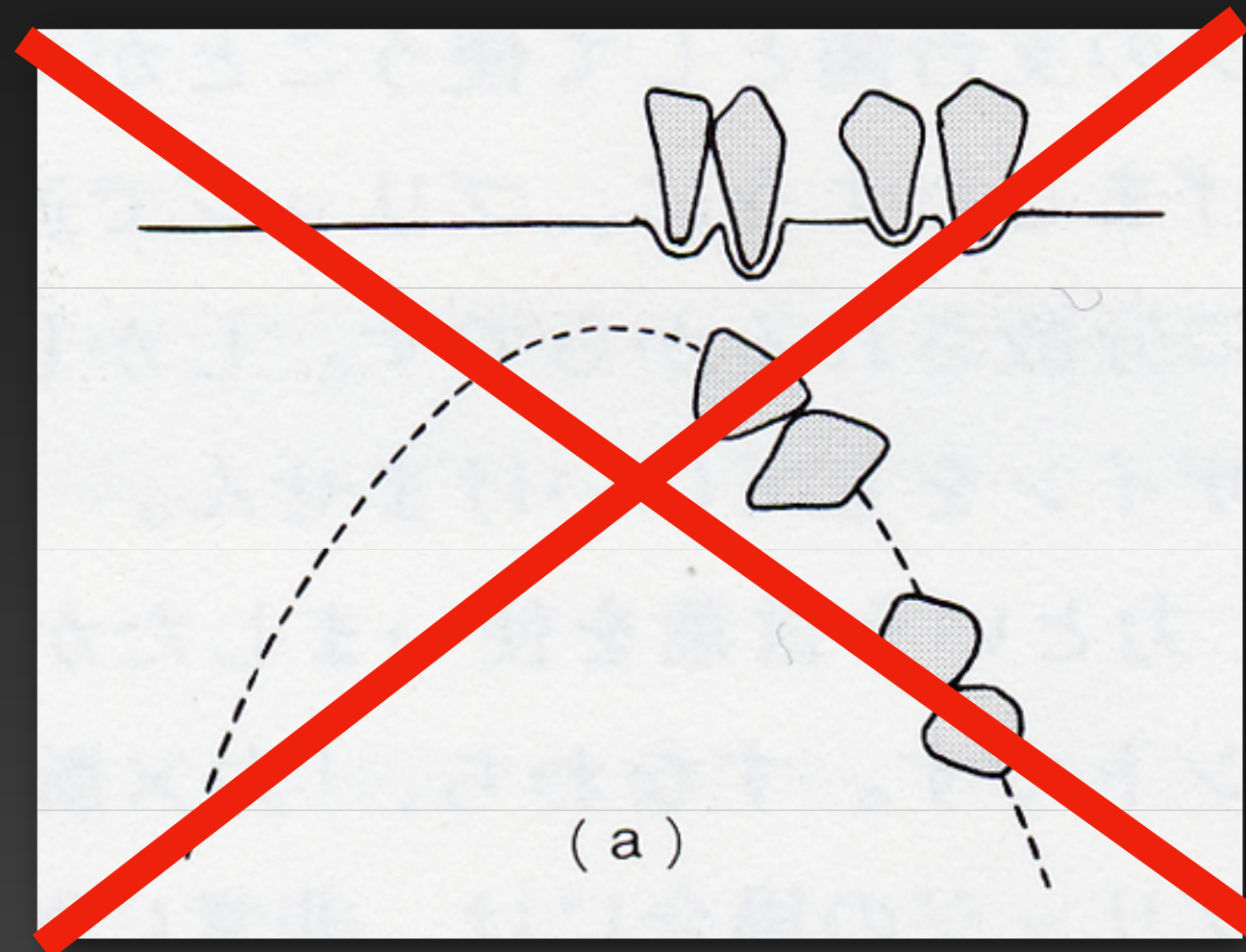
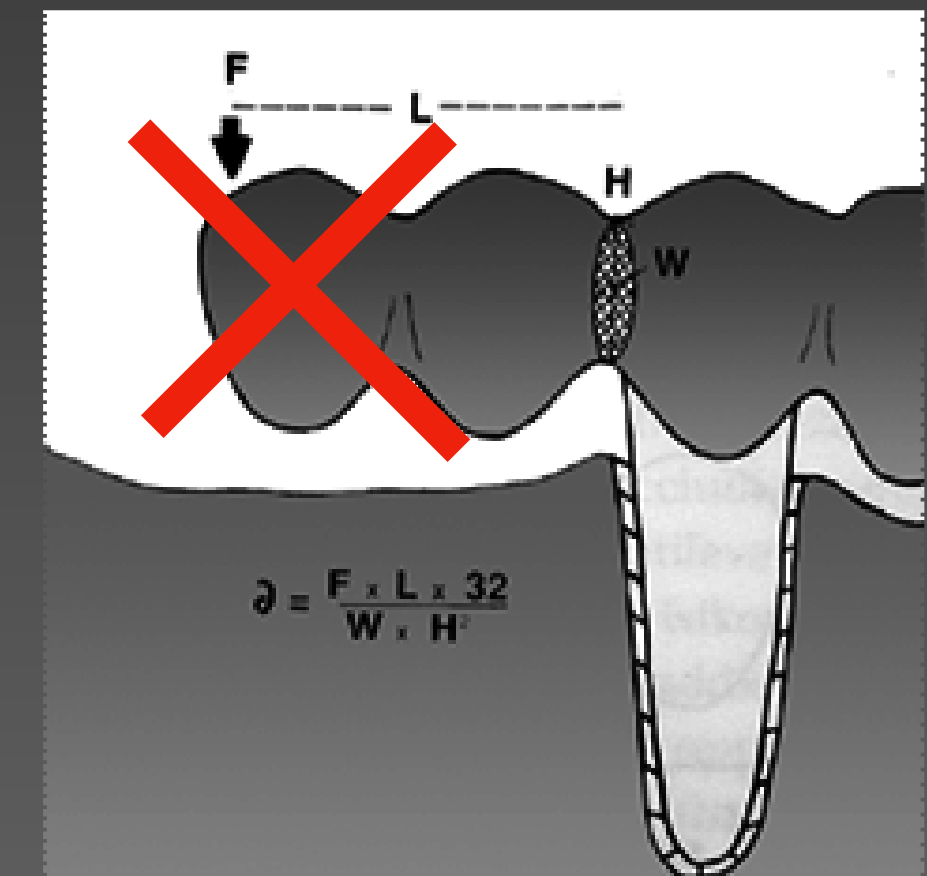


クロスアーチスプリント 成功の条件

- ① 的確な歯周治療を受け、SPTに来院できる患者であること
- ② できるだけ生活歯支台とすること
- ③ 支台歯の配置状態がよいこと



- ・ 最低4本の支台歯
- ・ 前歯部は犬歯
- ・ 後方支台歯は、第二小臼歯か大臼歯
- ・ 最後方歯は、ポンティックでなく支台歯
- ・ 延長ポンティックは片側で1歯(小臼歯大)



④ 咬頭傾斜は低く展開角は大きくする

⑤ 十分な強度をもっていること

i) 連結部を強固に

- ・ 臼歯部：幅以上に高さを十分確保する
- ・ 上顎前歯部：高さを確保し唇舌的幅に厚みをもたせる

ii) ポーセレンを使用する場合は、厚く強固なメタルフレームが必要
場合によっては金属量が最大90g程度必要なこともある

⑥ 支台歯の補綴物のマージンは歯肉縁上とする

⑦ 合着材はレジン系セメントではなくリン酸亜鉛セメントを用いる

⑧ 咬合のチェックを繰り返し行う

